



La guía para padres de  
**Google**  
**Classroom**

# ¿Qué es Google Classroom?

Piense en Google Classroom (GC) como el enlace digital de su hijo al aprendizaje y comunicación.

¡Los maestros usan GC para compartir tareas, tareas, boletines y mucho más con los estudiantes  
Y los padres!



# Empezando



A su hijo se le proporcionó un inicio de sesión seguro y una contraseña que es exclusiva de ellos.

¡Consulte con su maestro para obtener esta información privada O solicite que lo agreguen como padre por correo electrónico!

# Empezando



1

Oprima el ícono  
del navegador

Google  
Chrome.

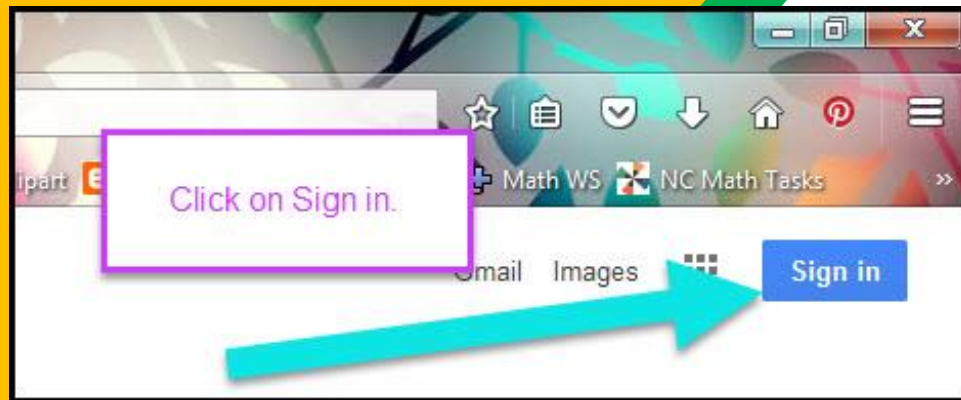
# Empezando



2

En la barra de dirección escriba [www.google.com](http://www.google.com)

# Empezando



3

Oprima **INICIAR SESIÓN** en la esquina a la derecha de la ventana del navegador.

# Empezando

Google

Hi Tanya

 bratton@opsb.info

Enter your password

[Forgot password?](#)

[NEXT](#)

Click on Next

4

Escriba la dirección de correo electrónico de su hijo y oprima “siguiente.”

# Empezando

Google

Hi Tanya  
bratton@opsb.info

Enter your password

Forgot password?

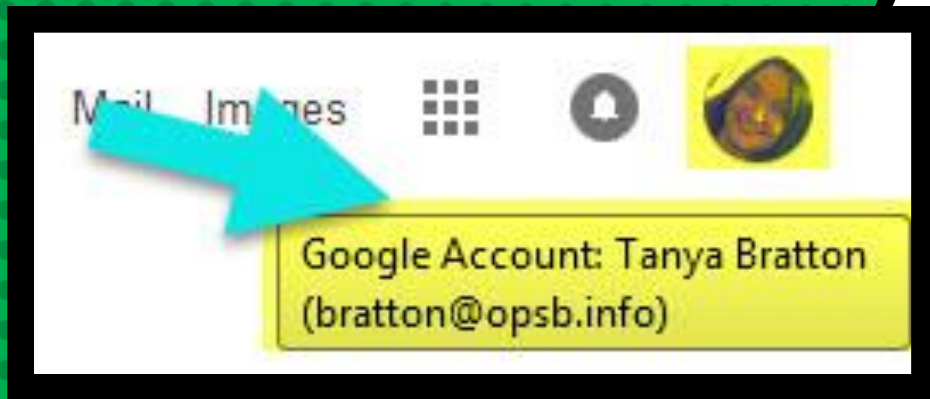
NEXT

Click on Next

5

Escribe su  
**CONTRASEÑA**  
y oprima  
“siguiente.”



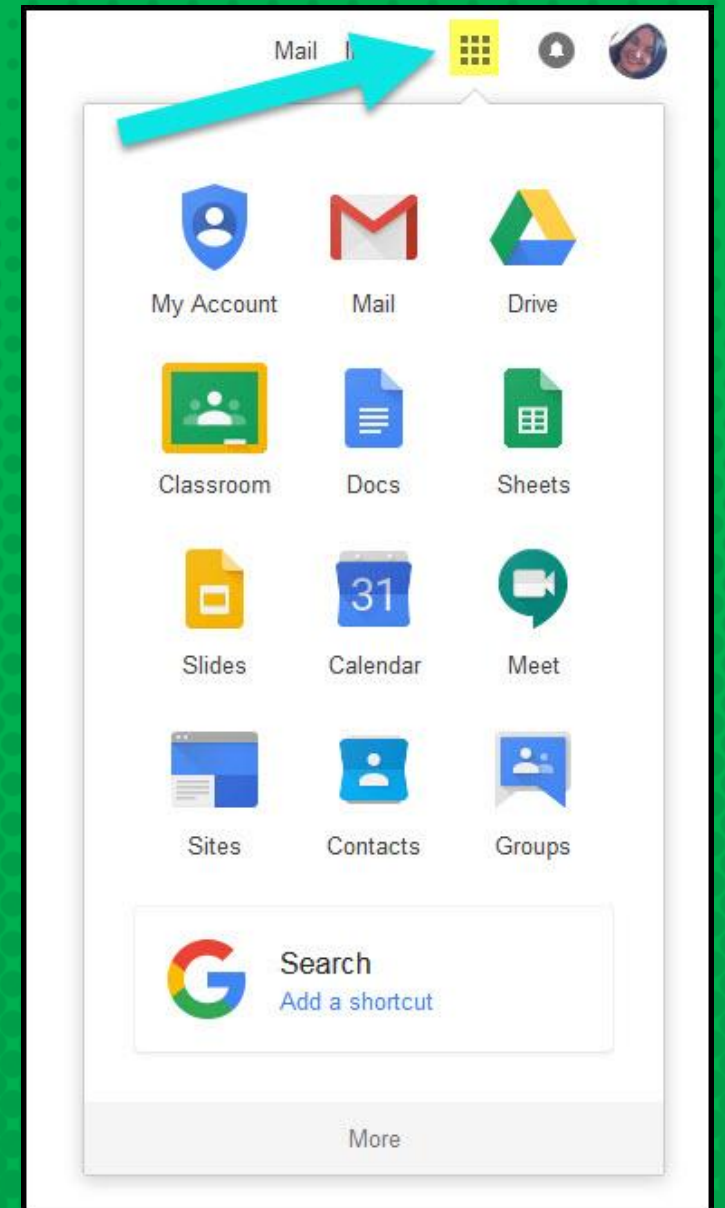


# Ahora verás

que has iniciado sesión en tu cuenta de Google Apps para Education.

# Google suite

Oprima el icono de los 9 cuadrados ubicado en la esquina superior derecha para ver el conjunto de productos de Google.



# GOOGLE ICONS para reconocer:



CHROME



DOCS




DRIVE



SLIDES



SHEETS



FORMS



CALENDAR



GMAIL



PHOTOS



MAPS



KEEP



CLASSROOM



MEET



HANGOUTS



SITES



CONTACTS



CLOUD



CLOUD SEARCH



YOUTUBE



NEWS



VAULT



MY ACCOUNT

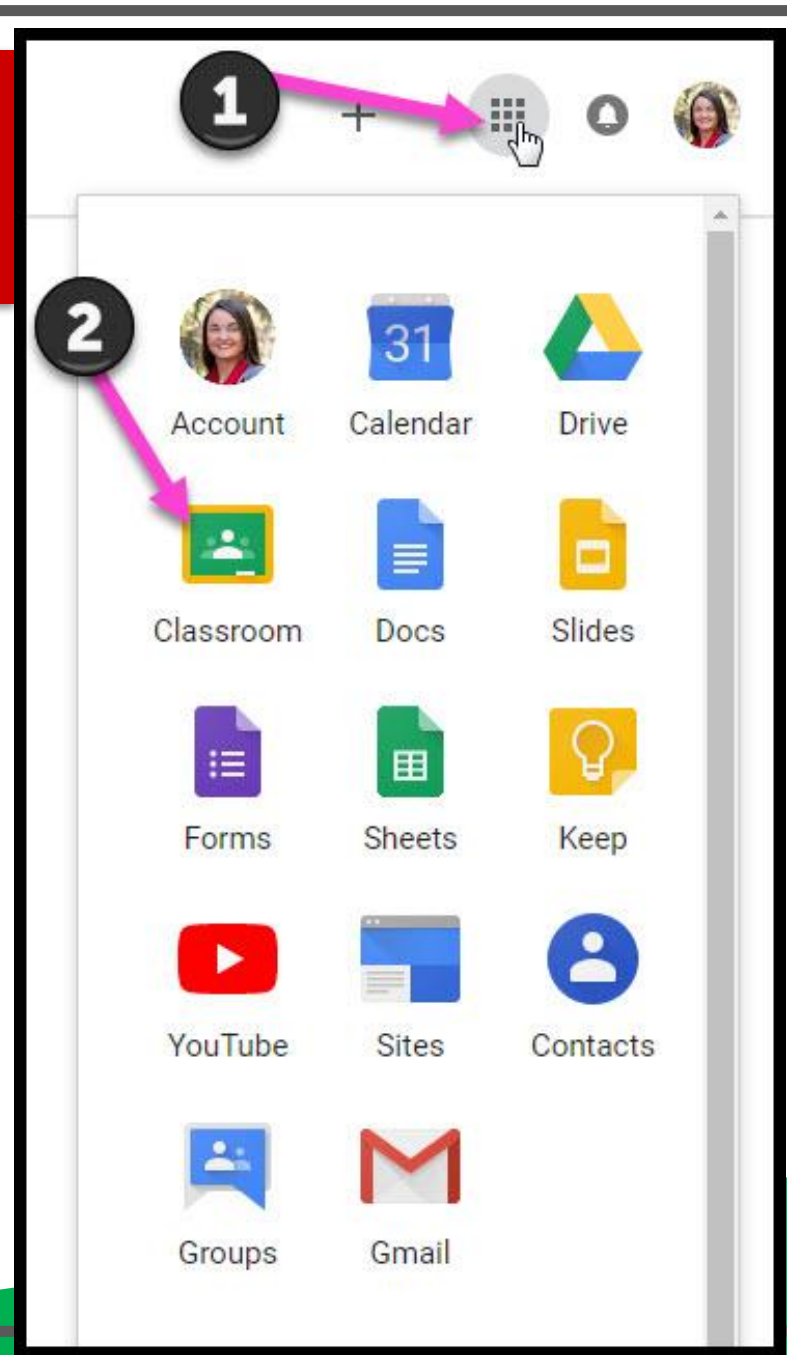


GROUPS

# Navegando en el aula

1

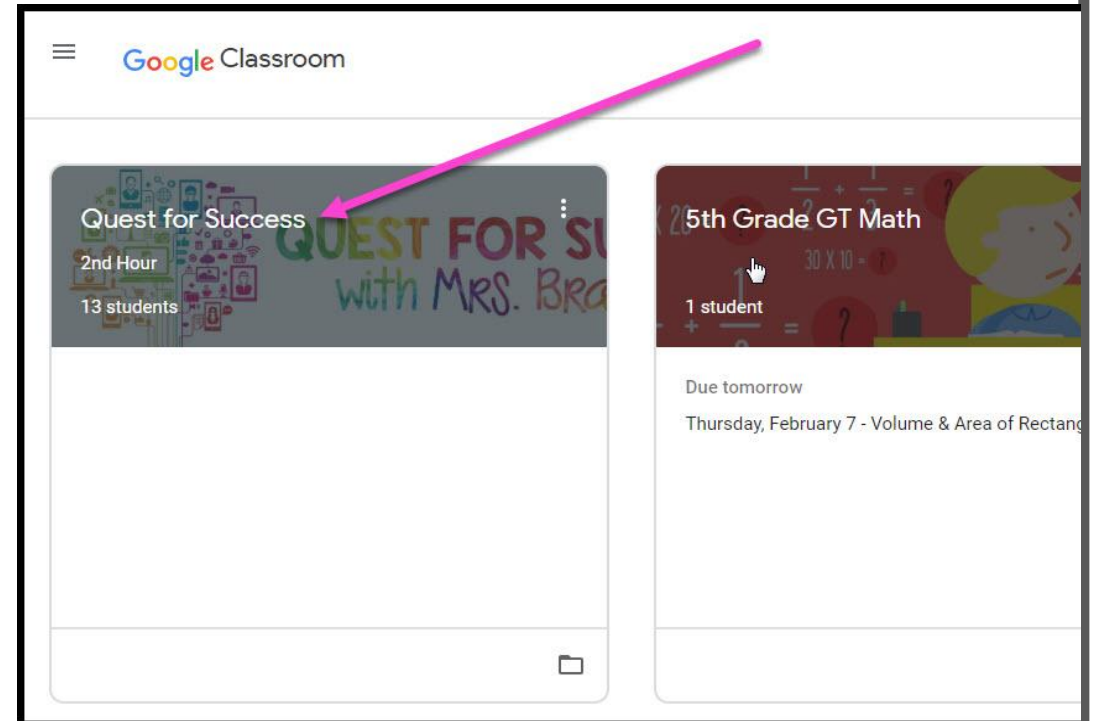
Oprima el botón de  
gofres después en el  
icono de  
[Google Classroom](#).




# Navegando en el aula

2

Oprima la clase que desea ver.

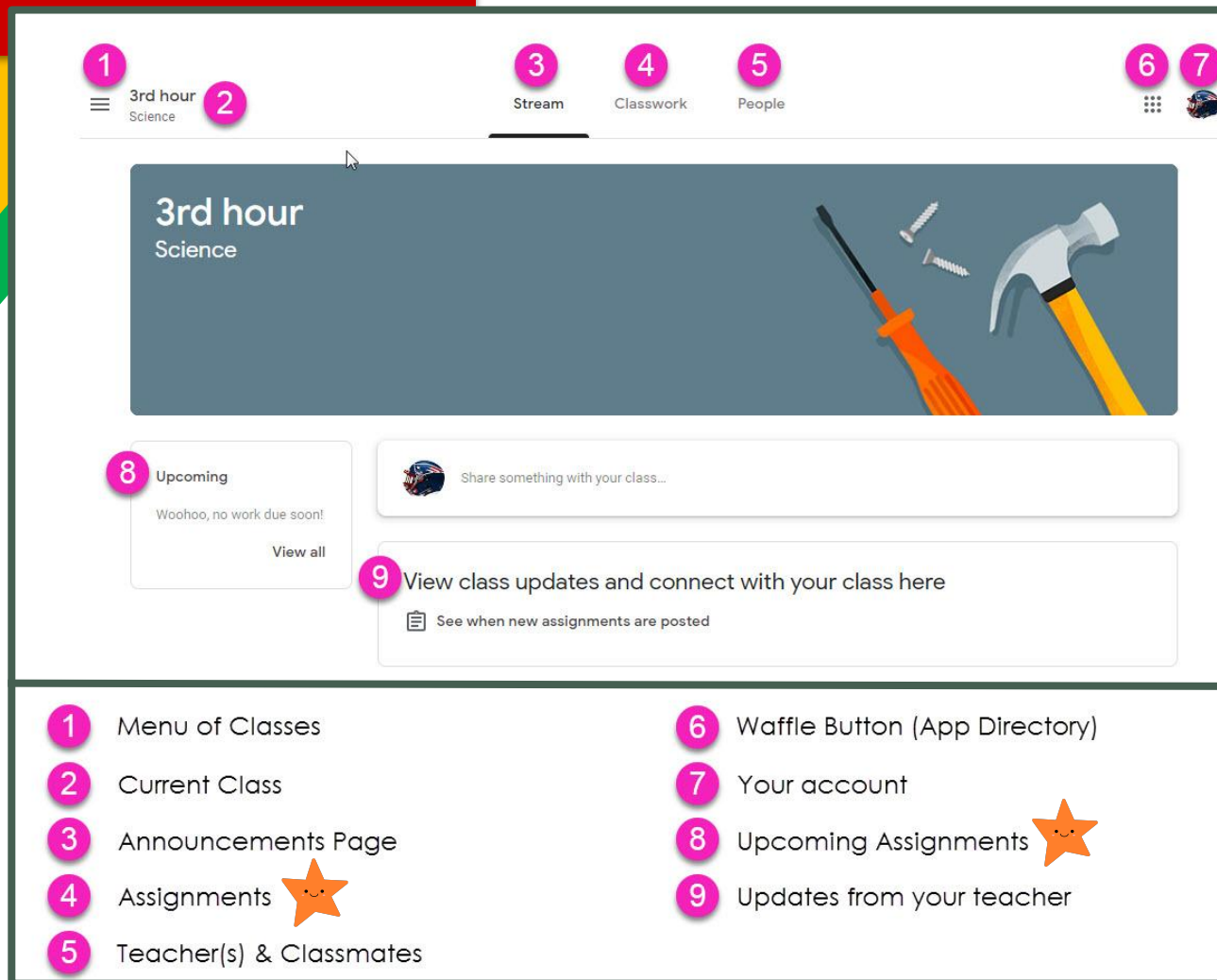


# Navegando en el aula



 = Alto interés para los padres

# 3

Página de Herramientas  
(Lado izquierdo)



The screenshot shows a classroom interface for '3rd hour Science'. At the top, there are navigation tabs: '3rd hour Science' (1), 'Stream' (3), 'Classwork' (4), and 'People' (5). On the right side, there are icons for 'App Directory' (6) and 'Your account' (7). The main content area features a header with the class name and a background image of tools. Below this is an 'Upcoming' section (8) with a post about a holiday. A 'Share something with your class...' input field is also present. At the bottom, there is a section for 'View class updates and connect with your class here' (9) with a sub-option 'See when new assignments are posted'. A legend at the bottom of the screenshot explains the numbered callouts.

- 1 Menu of Classes
- 2 Current Class
- 3 Announcements Page
- 4 Assignments 
- 5 Teacher(s) & Classmates
- 6 Waffle Button (App Directory)
- 7 Your account
- 8 Upcoming Assignments 
- 9 Updates from your teacher

# Navigating Classroom

# 4

Detalles de la tarea

The screenshot shows the Classroom interface with the following elements highlighted by numbered callouts:

- 1: Classwork Tab
- 2: View your work
- 3: Google Calendar and Class Drive folder
- 4: People
- 5: All topics
- 6: Benchmark Tests
- 7: Assignment Title
- 8: Assignment Due Date
- 9: Assignment Status
- 10: Attached files/links
- 11: Click to view assignment

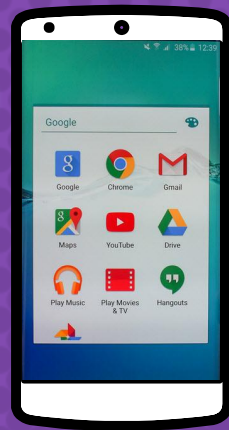
11 View Assignment

- |                   |                       |                             |
|-------------------|-----------------------|-----------------------------|
| 1 Classwork Tab   | 5 Topics available    | 9 Assignment Status         |
| 2 See your Grades | 6 Topic Headings      | 10 Attached files/links     |
| 3 See Due Dates   | 7 Assignment Title    | 11 Click to view assignment |
| 4 View your files | 8 Assignment Due Date |                             |

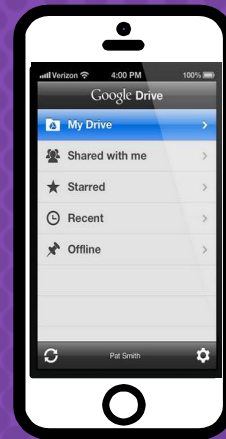
# acceso en

# qualquier

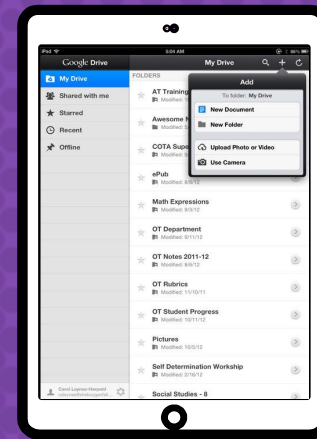
# lugar



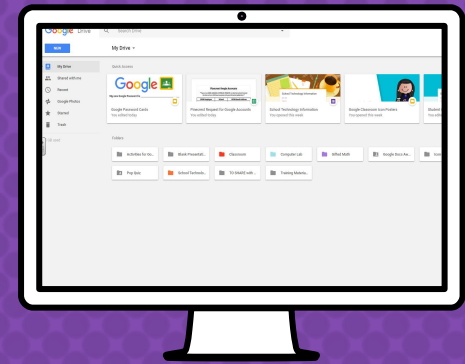
Android



iPhone



Tableta



Computadora



# GOOGLE APPS

---

¡Le permite editar las tareas de Google desde cualquier aparato que esté conectado al internet!



Download on the  
App Store



GET IT ON  
Google Play

# ¿Preguntas?



envíeme un correo electrónico a  
[lmccaleb@balsz.org](mailto:lmccaleb@balsz.org)